

Visitenkarten 3D-Lack Veredelung, 85 x 55mm

- Druckformat: 89 x 59mm
- Endformat: 85 x 55mm
- Beschnittzugabe: 2mm
- Sicherheitsabstand bei CMYK-Farbdruck: **2mm**
- Mindeststrichstärke: 0,2pt (0,07mm) positiv
- Mindeststrichstärke: 0,4pt (0,14mm) negativ
- Mindestschriftgröße: 5pt (1,8mm) positiv
- Mindestschriftgröße: 7pt (2,5mm) negativ

Verwenden Sie gegebenenfalls „regular“ Schriften und zu beachten ist, dass alle Schriften eingebettet oder in Pfade umgewandelt sein müssen.

Halten Sie einen Sicherheitsabstand von **1mm** zur Beschnittkante ein. Lackierte Veredelungen können nicht abfallend produziert werden da der Lack beim Zuschnitt bricht.

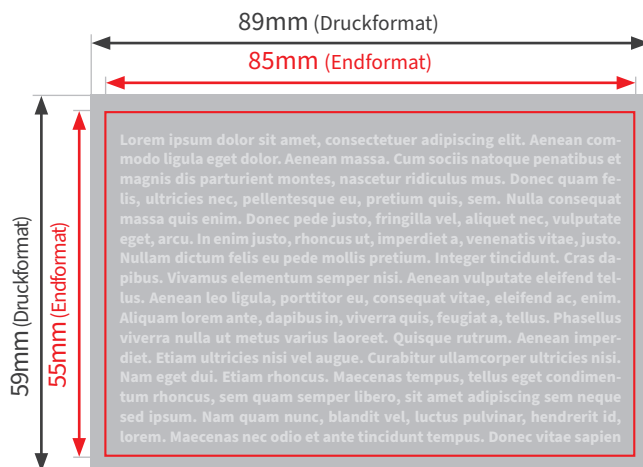
Da die Lackierung eine Schichtstärke von 0,3 Micron hat, raten wir von einer ganz- oder großflächigen Lackierung ab. Es kann zur Verformung des Druckprodukts kommen oder dazu, dass diese garnicht weiterverarbeitet werden können.

Achtung: 3D-Lack Flächen dürfen nicht über Heißfolienflächen liegen, da dies aus produktionstechnischen Gründen leider nicht möglich ist.

Wichtige Info zur Veredelung:

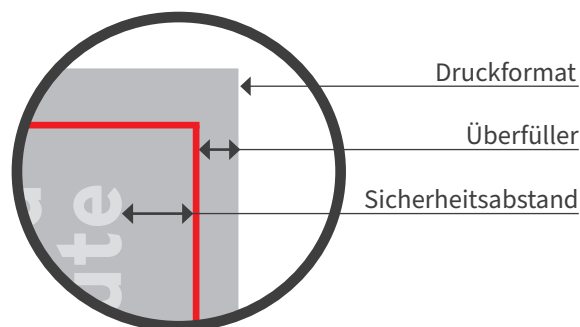
Farbfeld 3D-Lack: Flächen, die lackiert werden sollen, müssen in der Sonderfarbe (Vollton-/Schmuckfarbe) „3D-Lack“ definiert werden.

Sie können frei wählen welchen Farbton sie dafür verwenden möchten. Es muss nur eine Vollton-/Schmuckfarbe sein.



Bitte beachten Sie:

- Skizze ist nicht maßstabsgetreu und dient nur zur Information. Bitte benutzen Sie für die Gestaltung unsere Layoutvorlagen!
- Hintergrundfarben, -bilder und -grafiken müssen bis an den Rand des Druckformates angelegt werden, um sauber bedruckte Ränder zu gewährleisten.
- Bitte beachten Sie den Sicherheitsabstand. Produktionstechnisch kann es beim Druck zu minimalem Versatz kommen.



Endformat
fertiges/beschnittenes
Format

Druckformat
Endformat inkl. Beschnittzugabe

Beschnittzugabe
verhindert weiße Blitzer
an der Schneidekante

Sicherheitsabstand
Abstand zwischen Text und
Rand/Endformat (verhindert
unerwünschten Anschnitt)

Visitenkarten Heißfolien Veredelung, 85 x 55mm

- Druckformat: 89 x 59mm
- Endformat: 85 x 55mm
- Beschnittzugabe: 2mm
- Sicherheitsabstand bei CMYK-Farbdruck: **2mm**
- Mindeststrichstärke: 0,2pt (0,07mm) positiv
- Mindeststrichstärke: 0,4pt (0,14mm) negativ
- Mindestschriftgröße: 5pt (1,8mm) positiv
- Mindestschriftgröße: 7pt (2,5mm) negativ

Verwenden Sie gegebenenfalls „regular“ Schriften und zu beachten ist, dass alle Schriften eingebettet oder in Pfade umgewandelt sein müssen.

Ein Sicherheitsabstand zur Beschnittkante ist nicht nötig. Die Folie kann randabfallend angelegt werden.

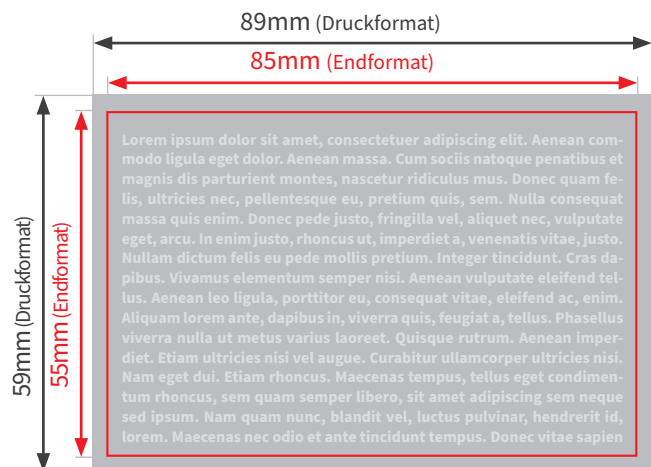
Achten Sie darauf, dass es bei einer Heißfolienprägung zu Passtoleranzen von bis zu 1mm in x- und y-Richtung kommen kann. Feine Passer zwischen CMYK- und Folienelementen sowie feine Rahmen um die Visitenkarte herum, sind zu vermeiden.

Achtung: 3D-Lack Flächen dürfen nicht über Heißfolienflächen liegen, da dies aus produktionstechnischen Gründen leider nicht möglich ist.

Wichtige Info zur Veredelung:

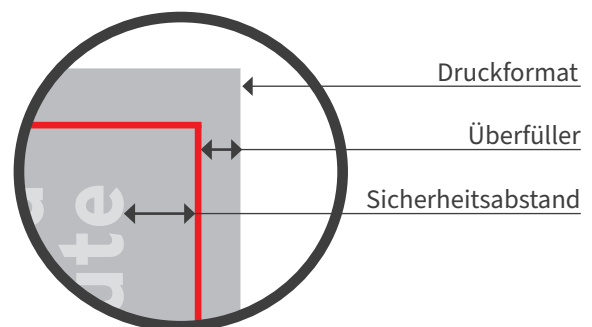
Farbfeld Folie: Flächen, die foliert werden sollen, müssen in der Sonderfarbe z.B. „Goldfolie“ angelegt werden.

Sie können frei wählen welchen Farbton sie dafür verwenden möchten. Es muss nur eine Vollton-/Schmuckfarbe sein.



Bitte beachten Sie:

- Skizze ist nicht maßstabsgetreu und dient nur zur Information. Bitte benutzen Sie für die Gestaltung unsere Layoutvorlagen!
- Hintergrundfarben, -bilder und -grafiken müssen bis an den Rand des Druckformates angelegt werden, um sauber bedruckte Ränder zu gewährleisten.
- Bitte beachten Sie den Sicherheitsabstand. Produktionstechnisch kann es beim Druck zu minimalem Versatz kommen.



Endformat
fertiges/beschnittenes
Format

Druckformat
Endformat inkl. Beschnittzugabe

Beschnittzugabe
verhindert weiße Blitzer
an der Schneidekante

Sicherheitsabstand
Abstand zwischen Text und
Rand/Endformat (verhindert
unerwünschten Anschnitt)