

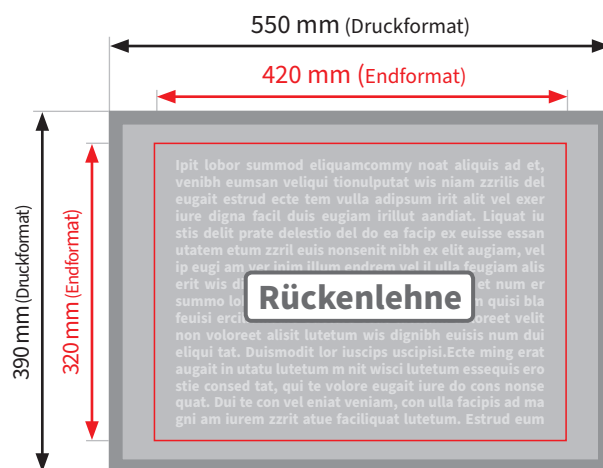
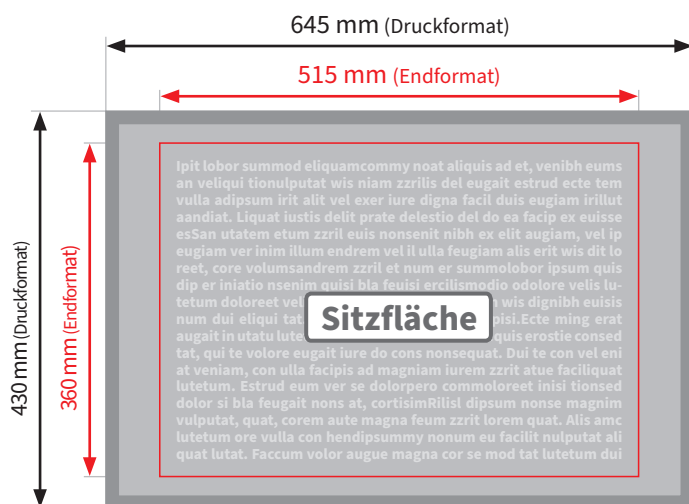
Regiestuhl

Sitzfläche

- Endformat (sichtbarer Bereich von Vorne): 515 x 360mm
- Druckformat (inkl. Zugaben): 645 x 430mm
- Beschnittzugabe: 10mm rundum
- Zugabe für Naht: je 55mm links und rechts, je 25mm oben und unten
- Sicherheitsabstand: 15mm

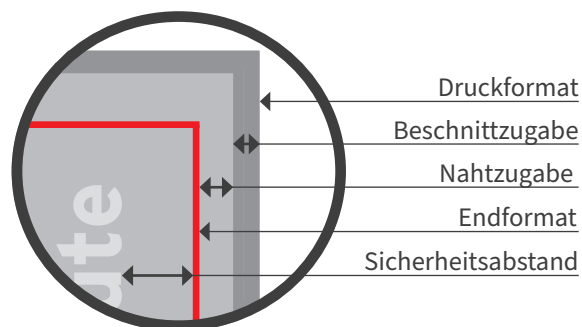
Rückenlehne

- Endformat (sichtbarer Bereich von Vorne): 420 x 320mm
- Druckformat (inkl. Zugaben): 550 x 390mm
- Beschnittzugabe: 10mm rundum
- Zugabe für Naht: je 55mm links und rechts, je 25mm oben und unten
- Sicherheitsabstand: 15mm



Bitte beachten Sie:

- Skizze ist nicht maßstabsgetreu und dient nur zur Information. Bitte benutzen Sie für die Gestaltung unsere Layoutvorlagen!
- Hintergrundfarben, -bilder und -grafiken müssen bis an den Rand des Druckformates angelegt werden, um sauber bedruckte Ränder zu gewährleisten.
- Bitte beachten Sie den Sicherheitsabstand. Produktionstechnisch kann es beim Druck zu minimalem Versatz kommen.



■ sichtbares Endformat
fertiges/beschnittenes Format

■ Druckformat
Endformat inkl. Beschnittzugabe

Beschnittzugabe
verhindert weiße Blitzer
an der Schneidekante

Sicherheitsabstand
Abstand zwischen Text und
Rand/Endformat (verhindert
unerwünschten Anschnitt)