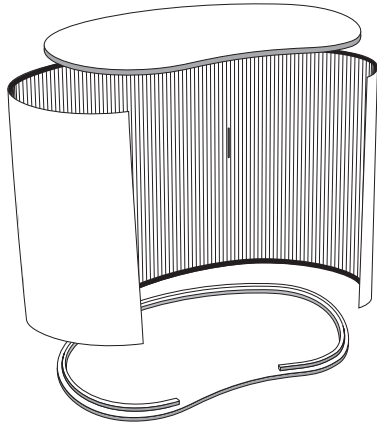


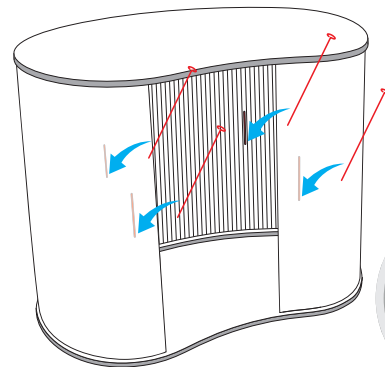
# PopUp-Theke Aufbauanleitung

1



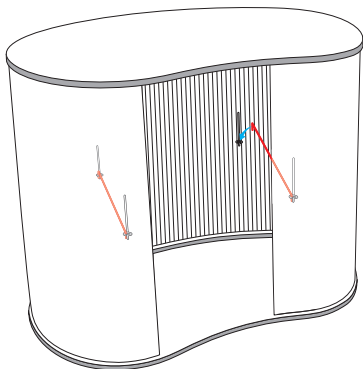
Verbinden Sie die Bodenplatte, die Lamellenwand und die Deckplatte mithilfe der Klettverschlüsse.

2



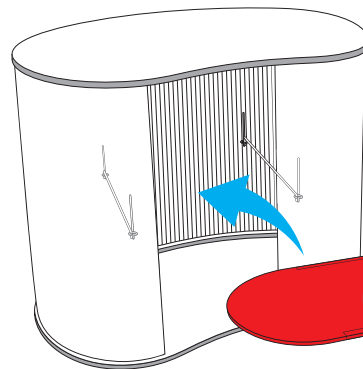
Stecken Sie nun die Metallstäbe mit den Ösen in die Schlitze an der Innenseite der Lamellenwand.

3



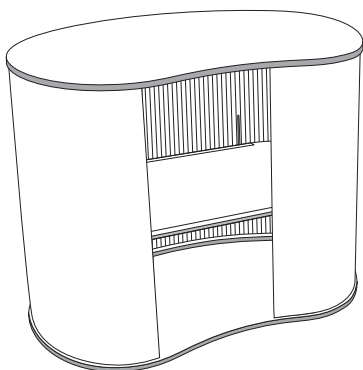
Verbinden Sie jeweils zwei gegenüberliegende Ösen mit den passenden Metallhaken.

4



Legen Sie den Einlegeboden auf die Metallhaken.

5



Fertig!

