






Schild A4 Quer - 6fach gelocht - 13mm  
**Achtung:** Die Linien dürfen nicht mit exportiert werden.



# Schild A4 Quer - 297 x 210mm

6-fach gelocht, 13mm

## **blaue Linie = Sicherheitsabstand**

Texte, Logos, oder andere wichtige grafische Elemente sollten nur innerhalb der blauen Linie platziert werden damit diese nicht zu knapp am Rand stehen.

## **rote Linie = Endformat**

Sichtbarer Bereich nach der Endverarbeitung.

## **Anschnittrahmen = Druckformat**

Der Teil zwischen dem Rand der Arbeitsfläche und dem Anschnittsrahmen dient als Überfüller und wird abgeschnitten. Grafiken, Hintergrundbilder oder Farbflächen die bis zum Rand der Arbeitsfläche reichen, sollten über diese hinaus ragen um nach der Endfertigung sauber bedruckte Ränder zu erhalten.

## **rosa Kreise = Lochbohrung**

## **graue Kreise = Abdeckkappen / Wandhalter**

Diese sind optional und können je nach Materialauswahl und entsprechender Lochung als Zubehör ausgewählt werden.