




Schild A3 Quer - 4fach gelocht - 13mm
Achtung: Die Linien dürfen nicht mit exportiert werden.



Schild A3 Quer - 420 x 297mm

4-fach gelocht, 13mm

blaue Linie = Sicherheitsabstand

Texte, Logos, oder andere wichtige grafische Elemente sollten nur innerhalb der blauen Linie platziert werden damit diese nicht zu knapp am Rand stehen.

rote Linie = Endformat

Sichtbarer Bereich nach der Endverarbeitung.

Anschnittrahmen = Druckformat

Der Teil zwischen dem Rand der Arbeitsfläche und dem Anschnittsrahmen dient als Überfüller und wird abgeschnitten. Grafiken, Hintergrundbilder oder Farbflächen die bis zum Rand der Arbeitsfläche reichen, sollten über diese hinaus ragen um nach der Endfertigung sauber bedruckte Ränder zu erhalten.

rosa Kreise = Lochbohrung

graue Kreise = Abdeckkappen / Wandhalter

Diese sind optional und können je nach Materialauswahl und entsprechender Lochung als Zubehör ausgewählt werden.